



ФЕДЕРАЛЬНАЯ СЛУЖБА
ГОСУДАРСТВЕННОЙ СТАТИСТИКИ

Основные показатели сельского хозяйства Республики Дагестан



за январь-май 2023 года



ФЕДЕРАЛЬНАЯ СЛУЖБА
ГОСУДАРСТВЕННОЙ СТАТИСТИКИ

Основные показатели сельского хозяйства

Республики Дагестан

за январь–май 2023 года



НОВЫЙ МАЙ 2023 [Автосохраненный5.pdf]

- 01 ИНДЕКС ПРОИЗВОДСТВА ПРОДУКЦИИ СЕЛЬСКОГО ХОЗЯЙСТВА РЕСПУБЛИКИ ДАГЕСТАН
- 02 ПОГОЛОВЬЕ СКОТА И ПТИЦЫ В ХОЗЯЙСТВАХ ВСЕХ КАТЕГОРИЙ
- 03 ДИНАМИКА ПОГОЛОВЬЯ КРУПНОГО РОГАТОГО СКОТА В ХОЗЯЙСТВАХ ВСЕХ КАТЕГОРИЙ
- 04 ДИНАМИКА ПОГОЛОВЬЯ КОРОВ ИЗ СТРУКТУРЫ КРУПНОГО РОГАТОГО СКОТА В ХОЗЯЙСТВАХ ВСЕХ КАТЕГОРИЙ
- 05 ДИНАМИКА ПОГОЛОВЬЯ ОВЕЦ И КОЗ В ХОЗЯЙСТВАХ ВСЕХ КАТЕГОРИЙ
- 06 ДИНАМИКА ПОГОЛОВЬЯ ПТИЦЫ В ХОЗЯЙСТВАХ ВСЕХ КАТЕГОРИЙ
- 07 ИНДЕКС ПРОИЗВОДСТВА ПРОДУКТОВ ЖИВОТНОВОДСТВА В ХОЗЯЙСТВАХ ВСЕХ КАТЕГОРИЙ
- 08 ПРОИЗВОДСТВО ОСНОВНЫХ ПРОДУКТОВ ЖИВОТНОВОДСТВА СКОТА И ПТИЦЫ НА УБОЙ (В ЖИВОМ ВЕСЕ; МОЛОКА; ЯИЦ

* Ежемесячные данные оперативной статистики





ИНДЕКС ПРОИЗВОДСТВА ПРОДУКЦИИ СЕЛЬСКОГО ХОЗЯЙСТВА РЕСПУБЛИКИ ДАГЕСТАН

В ПРОЦЕНТАХ К СООТВЕТСТВУЮЩЕМУ ПЕРИОДУ ПРЕДЫДУЩЕГО ГОДА

Объем производства продукции сельского хозяйства всех сельхозпроизводителей

за январь - май 2023 года

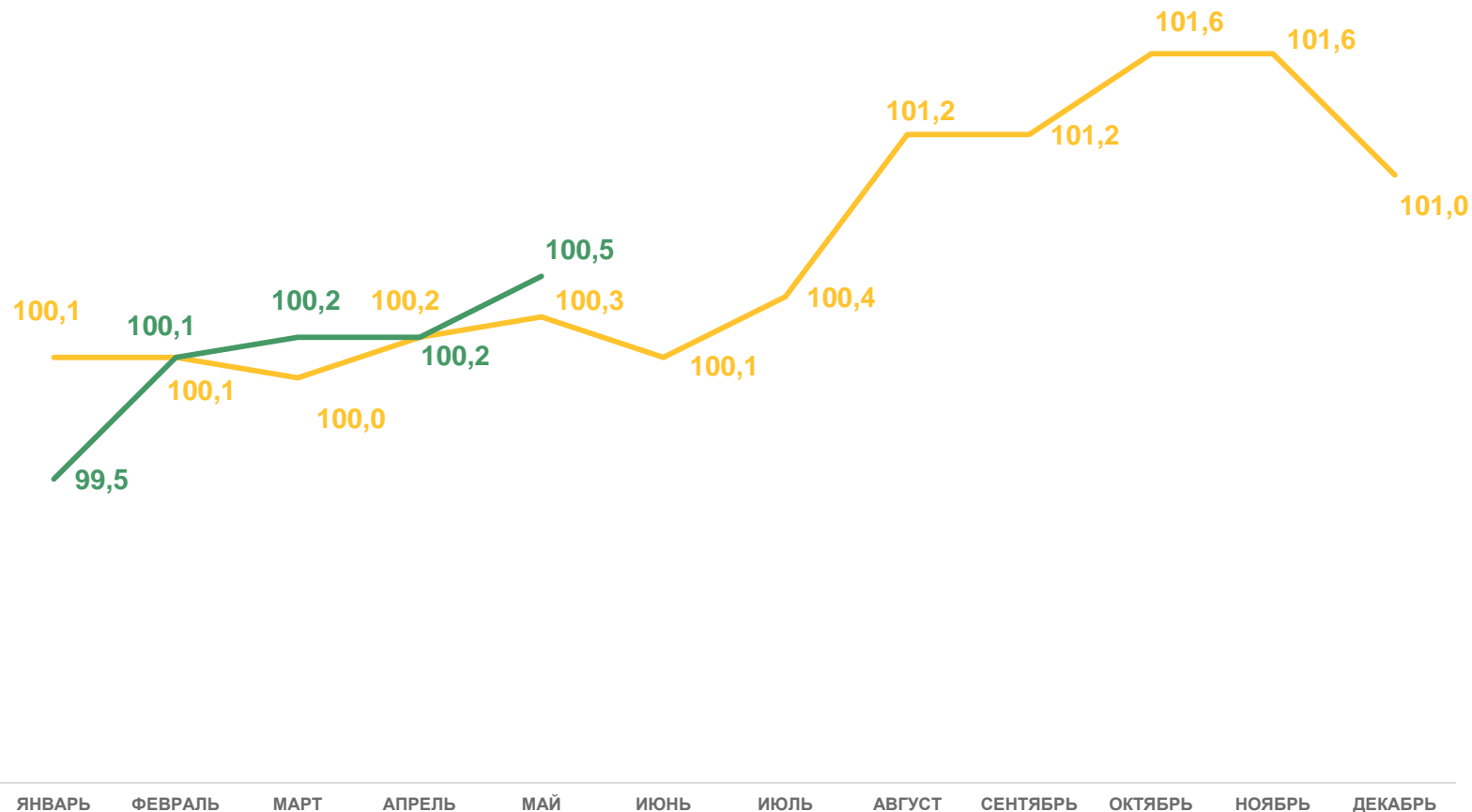


21 707,6

млн руб.



100,5%



— 2022

— 2023





ПОГОЛОВЬЕ СКОТА И ПТИЦЫ В ХОЗЯЙСТВАХ ВСЕХ КАТЕГОРИЙ

НА КОНЕЦ МАЯ 2023 ГОДА, ТЫС. ГОЛОВ

в % к соответствующему
периоду предыдущего года



100,5%

Крупный рогатый скот

из него коров



103,3%



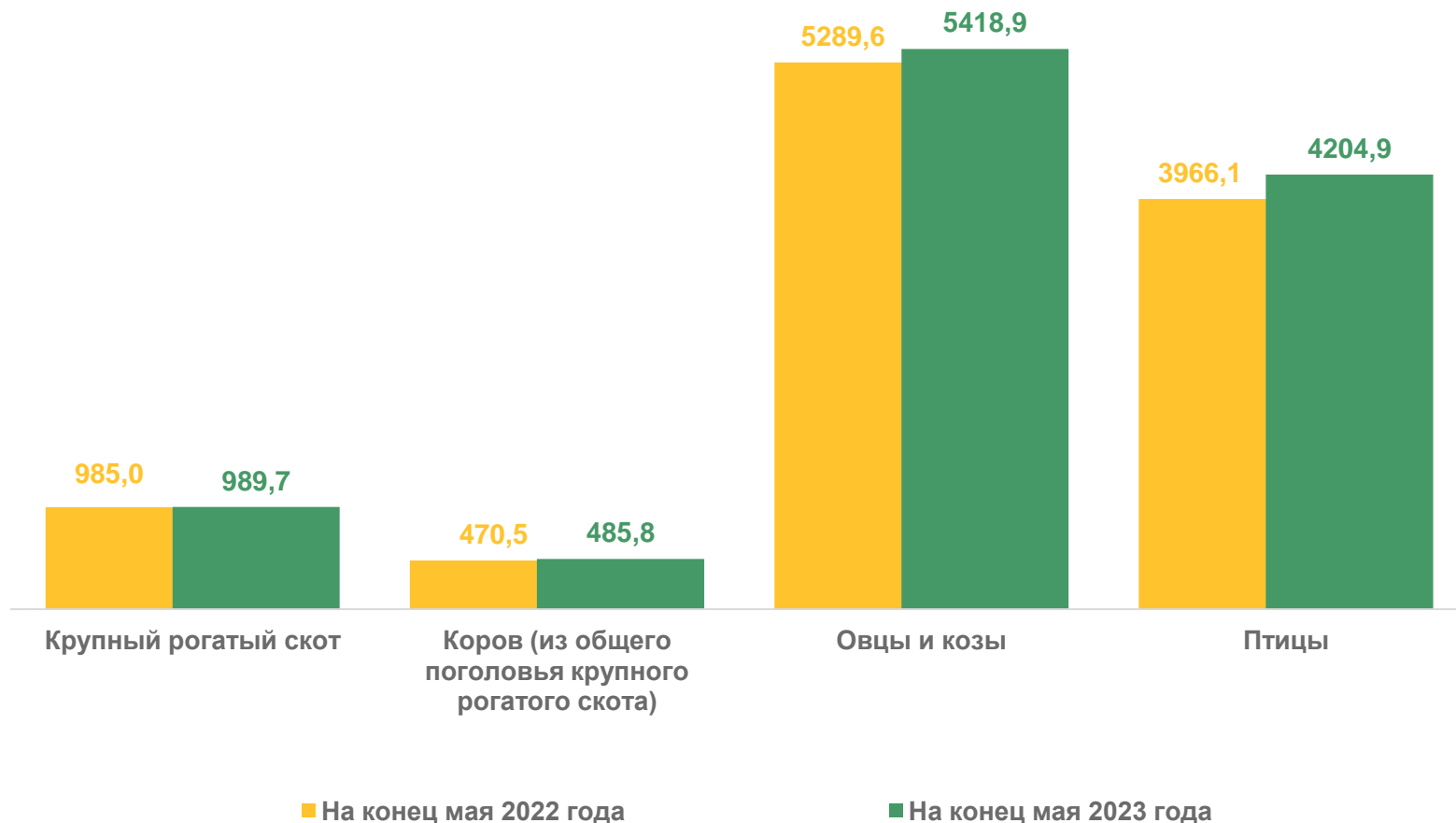
102,4%

Овцы и козы



106,0%

Птица



■ На конец мая 2022 года

■ На конец мая 2023 года





ДИНАМИКА ПОГОЛОВЬЯ КРУПНОГО РОГАТОГО СКОТА В ХОЗЯЙСТВАХ ВСЕХ КАТЕГОРИЙ

НА КОНЕЦ МЕСЯЦА, В % К СООТВЕТСТВУЮЩЕМУ МЕСЯЦУ ПРЕДЫДУЩЕГО ГОДА

Поголовье крупного рогатого скота

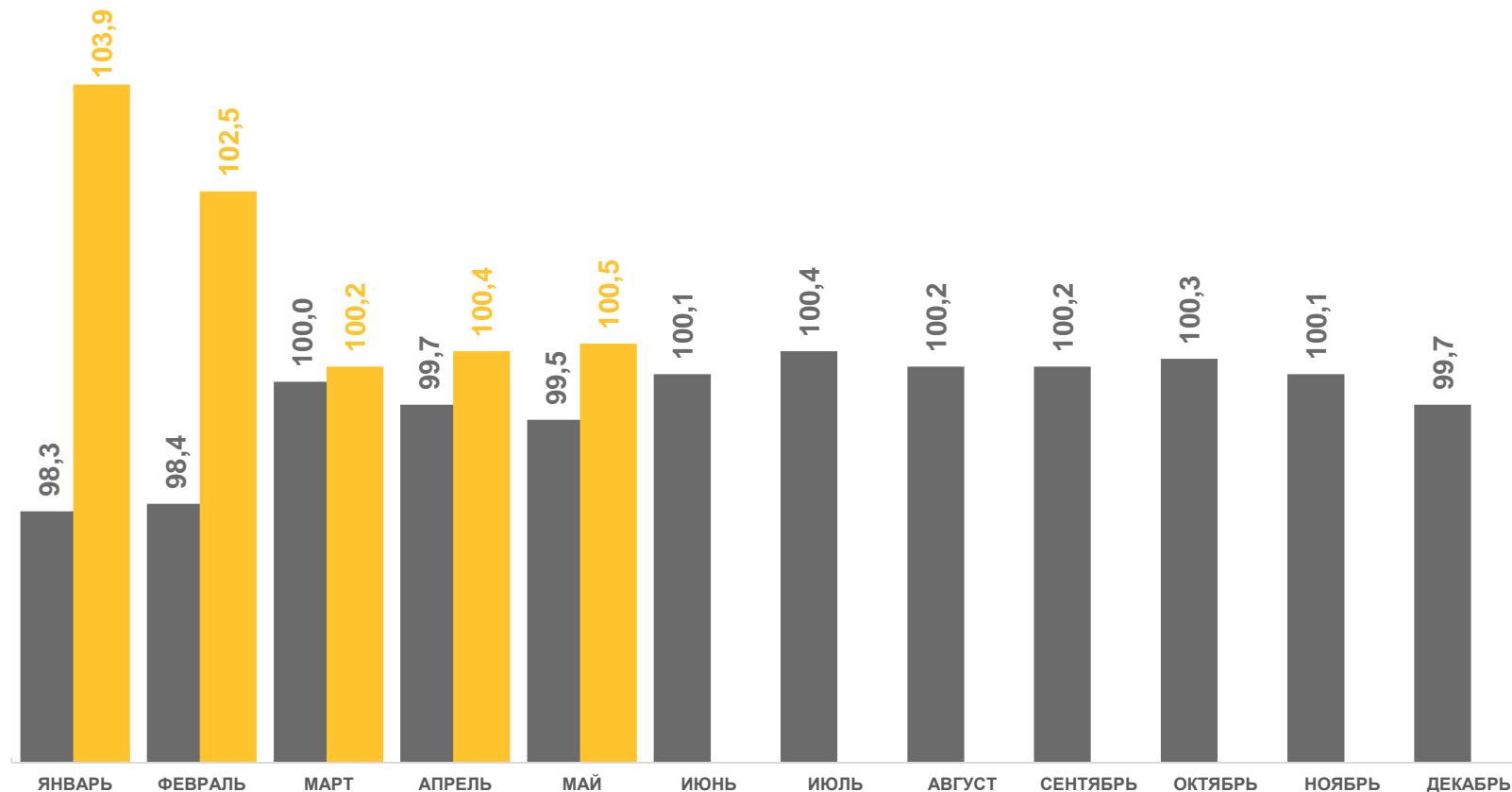
на конец мая 2023 года



989,7 ТЫС.
ГОЛОВ



100,5%



■ 2022

■ 2023





ДИНАМИКА ПОГОЛОВЬЯ КОРОВ ИЗ СТРУКТУРЫ КРУПНОГО РОГАТОГО СКОТА В ХОЗЯЙСТВАХ ВСЕХ КАТЕГОРИЙ

НА КОНЕЦ МЕСЯЦА, В % К СООТВЕТСТВУЮЩЕМУ МЕСЯЦУ ПРЕДЫДУЩЕГО ГОДА

Поголовье коров

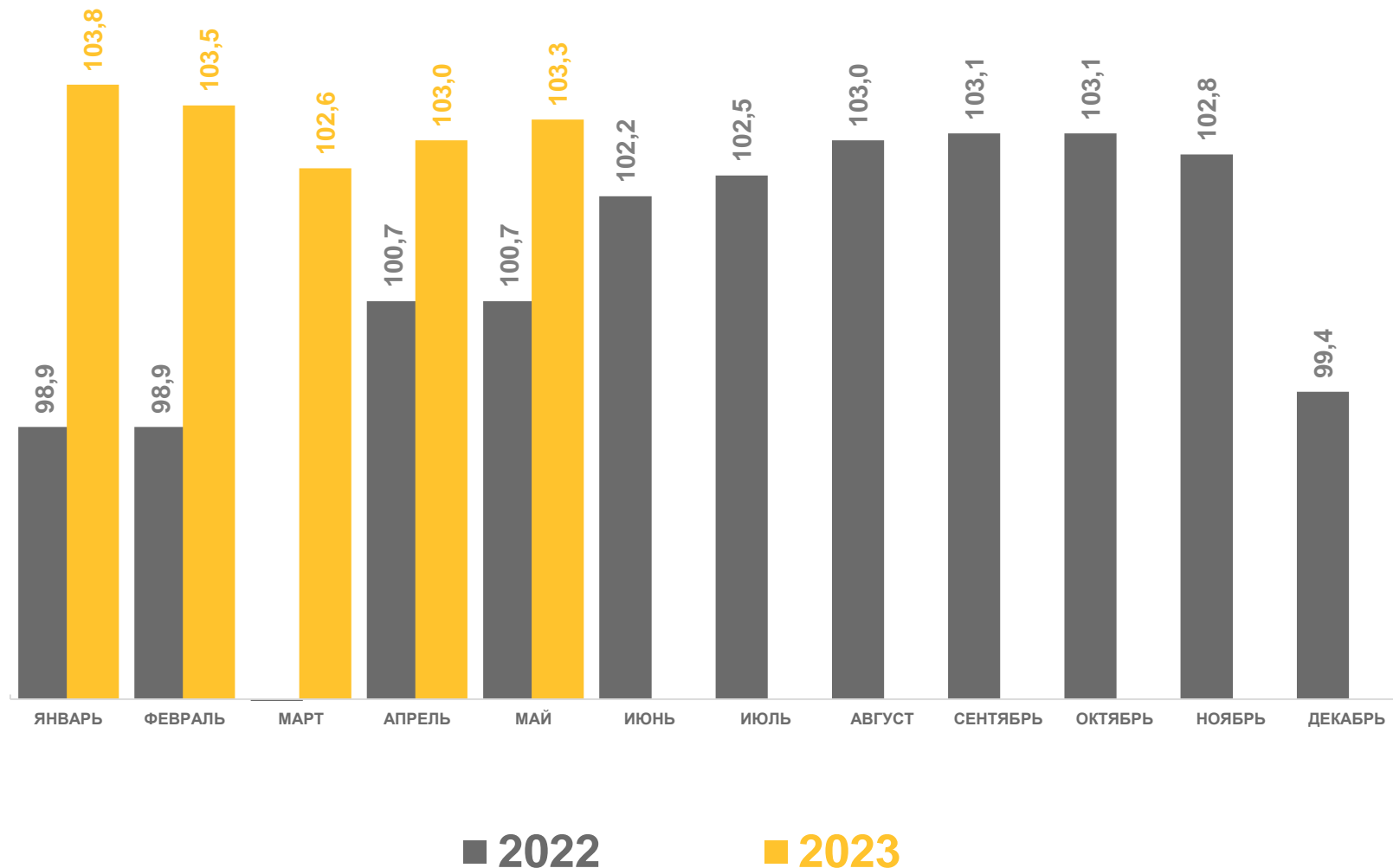
на конец мая 2023 года




485,8 тыс.
голов



103,3%





ДИНАМИКА ПОГОЛОВЬЯ ОВЕЦ И КОЗ В ХОЗЯЙСТВАХ ВСЕХ КАТЕГОРИЙ

НА КОНЕЦ МЕСЯЦА, В % К СООТВЕТСТВУЮЩЕМУ МЕСЯЦУ ПРЕДЫДУЩЕГО ГОДА

Поголовье овец и коз

на конец мая 2023 года

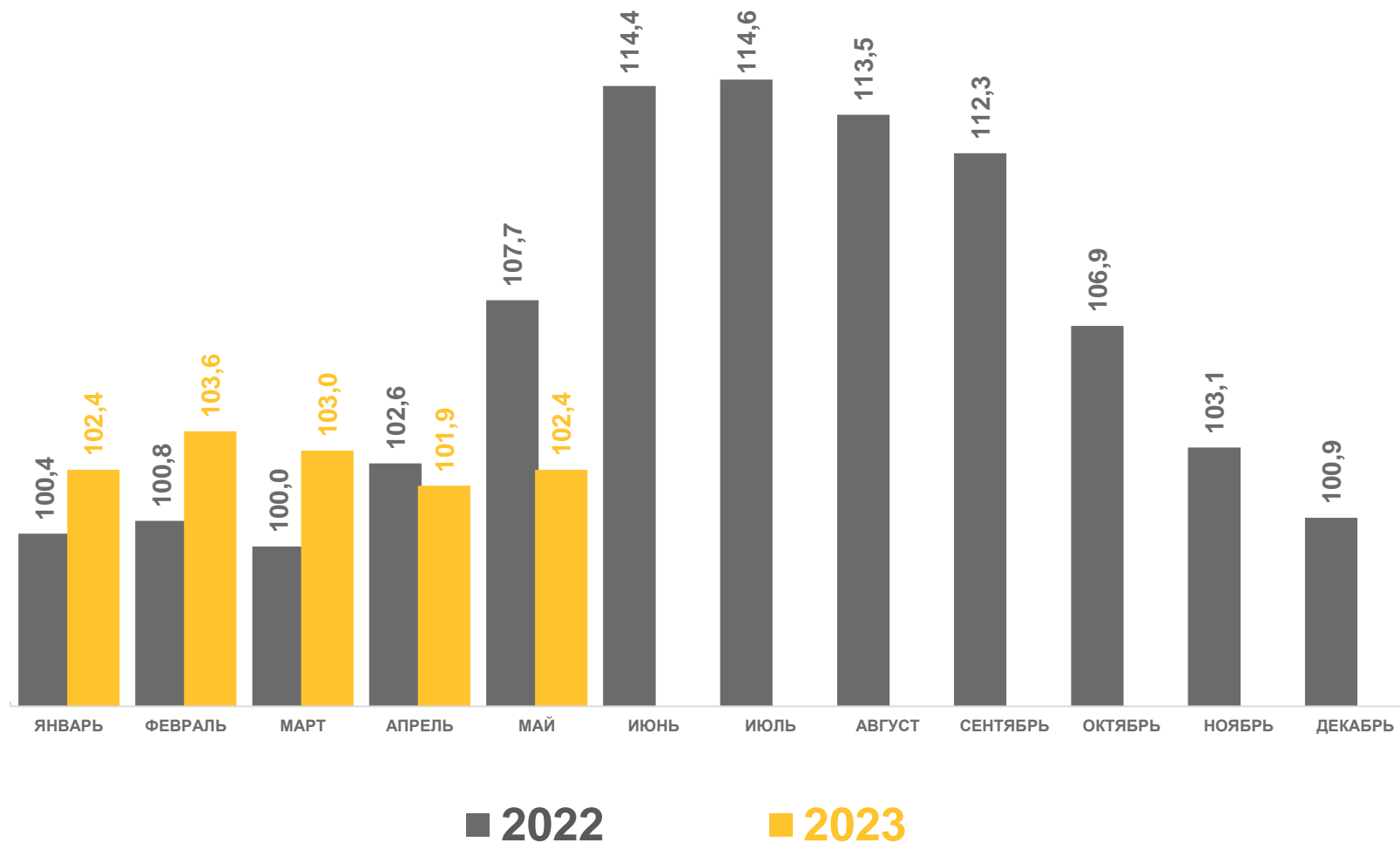


5 418,9 тыс. голов



102,4%

к соответствующему периоду
предыдущего года





ДИНАМИКА ПОГОЛОВЬЯ ПТИЦЫ В ХОЗЯЙСТВАХ ВСЕХ КАТЕГОРИЙ

НА КОНЕЦ МЕСЯЦА, В % К СООТВЕТСТВУЮЩЕМУ МЕСЯЦУ ПРЕДЫДУЩЕГО ГОДА

Поголовье птицы

на конец мая 2023 года

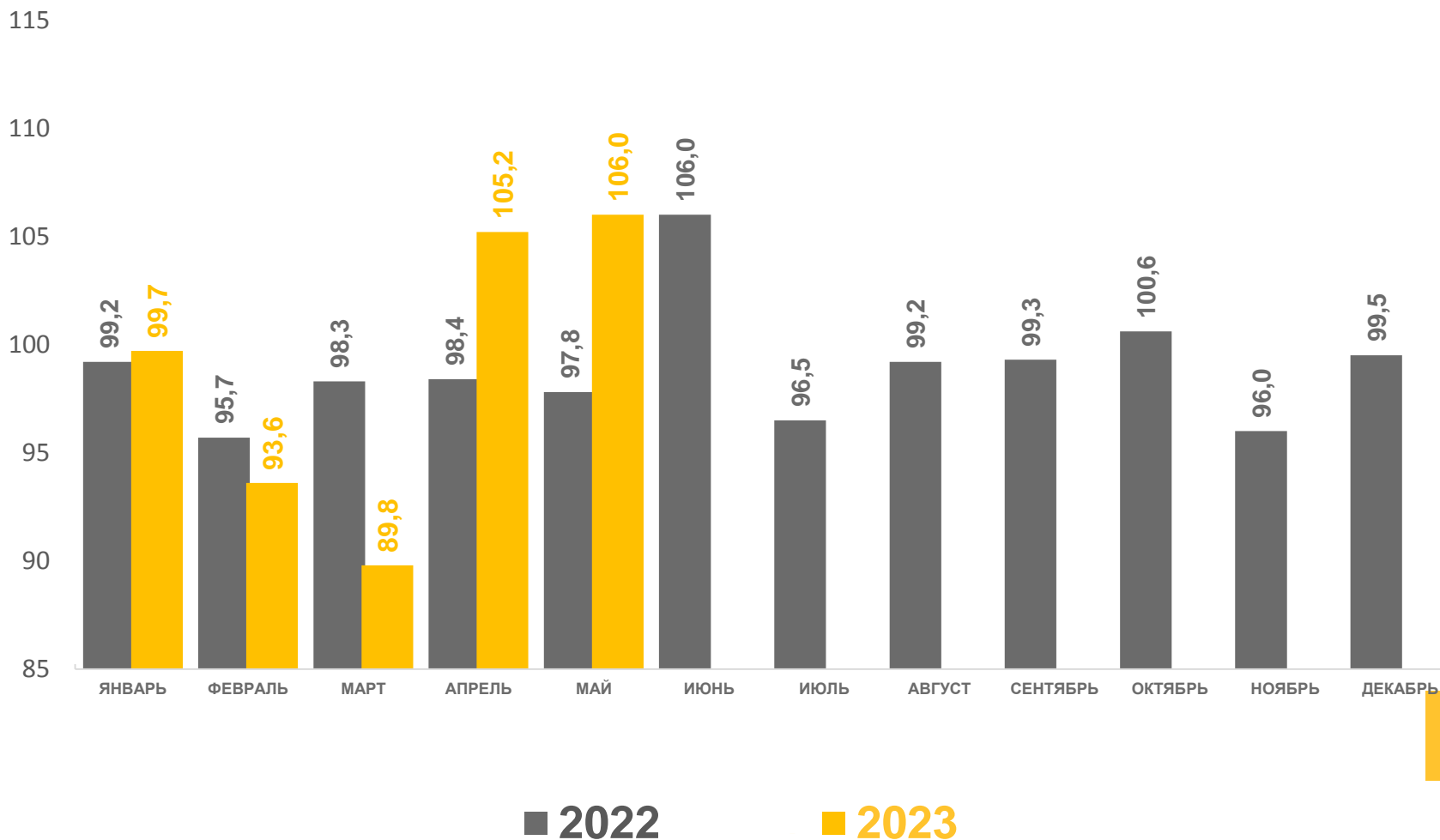


4 204,9 ТЫС. ГОЛОВ



106,0%

к соответствующему периоду
предыдущего года






ИНДЕКС ПРОИЗВОДСТВА ПРОДУКТОВ ЖИВОТНОВОДСТВА В ХОЗЯЙСТВАХ ВСЕХ КАТЕГОРИЙ

в % к соответствующему периоду предыдущего года

Январь-май 2023 г.
к январю-маю 2022 г.



98,0%



Скот и птица на убой (в живом весе)



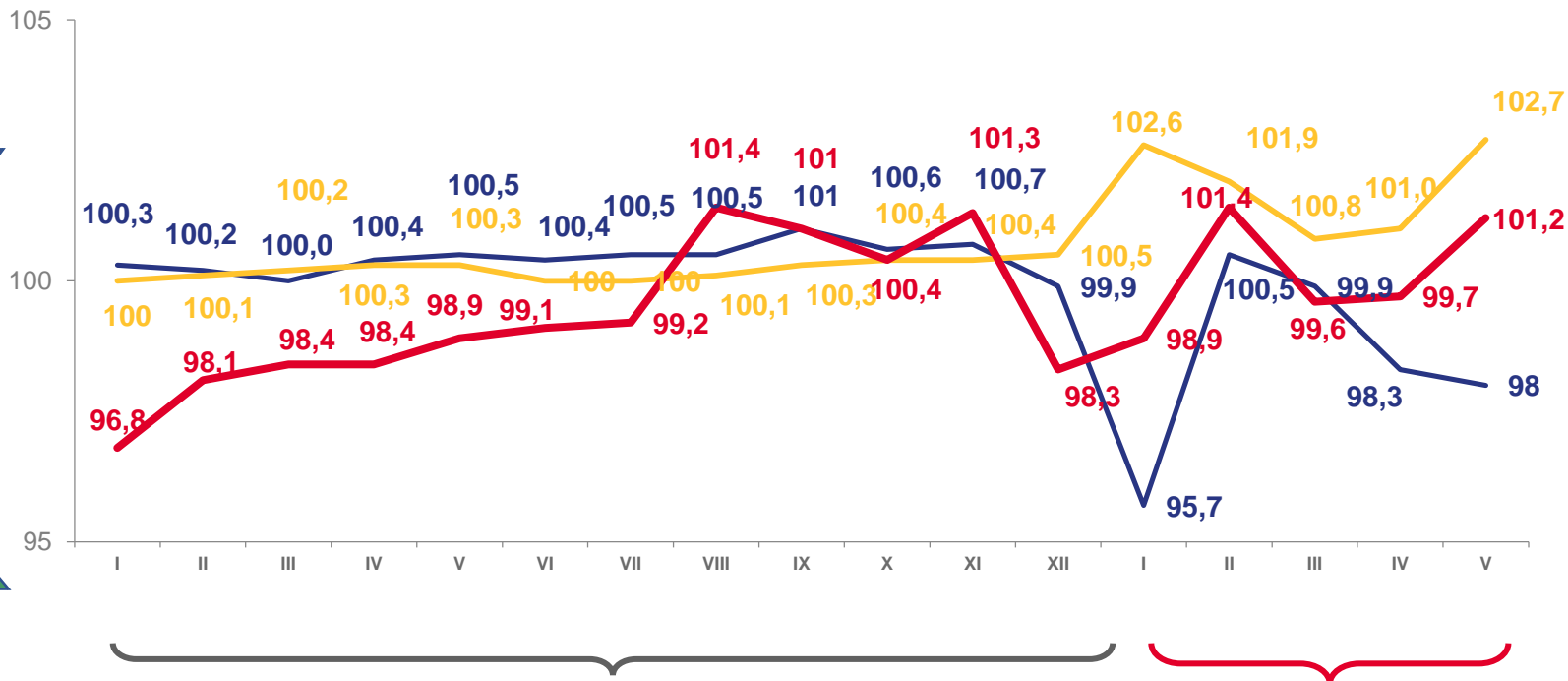
Молоко

102,7%



Яйца

101,2%



2022

2023



Скот и птица на убой (в живом весе)



Молоко



Яйца





ПРОИЗВОДСТВО ОСНОВНЫХ ПРОДУКТОВ ЖИВОТНОВОДСТВА

Скот и птица на убой
(в живом весе)

за январь-май
2023 года

к соответствующему периоду
предыдущего года

В ХОЗЯЙСТВАХ
ВСЕХ КАТЕГОРИЙ



51,0 ТЫС.
ТОНН

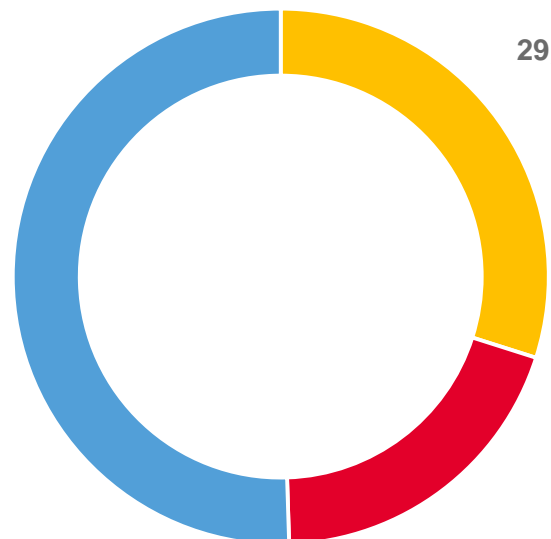
98,6% ▼

В ТОМ ЧИСЛЕ
СЕЛЬХОЗОРГАНИЗАЦИИ

12,8 ТЫС.
ГОЛОВ

99,8% ▼

Институциональная структура производства мяса,
в % от хозяйств всех категорий



Сельскохозяйственные
организации



Хозяйства
населения



Крестьянские (фермерские)
хозяйства





ПРОИЗВОДСТВО ОСНОВНЫХ ПРОДУКТОВ ЖИВОТНОВОДСТВА

Надоено
молока

за январь-май
2023 года

к соответствующему периоду
предыдущего года

В ХОЗЯЙСТВАХ
ВСЕХ КАТЕГОРИЙ



325,8

ТЫС.
ТОНН

101,7% ▲

В ТОМ ЧИСЛЕ
СЕЛЬХОЗОРГАНИЗАЦИИ

52,3

ТЫС.
ТОНН

100,7% ▲

В СЕЛЬХОЗОРГАНИЗАЦИЯХ



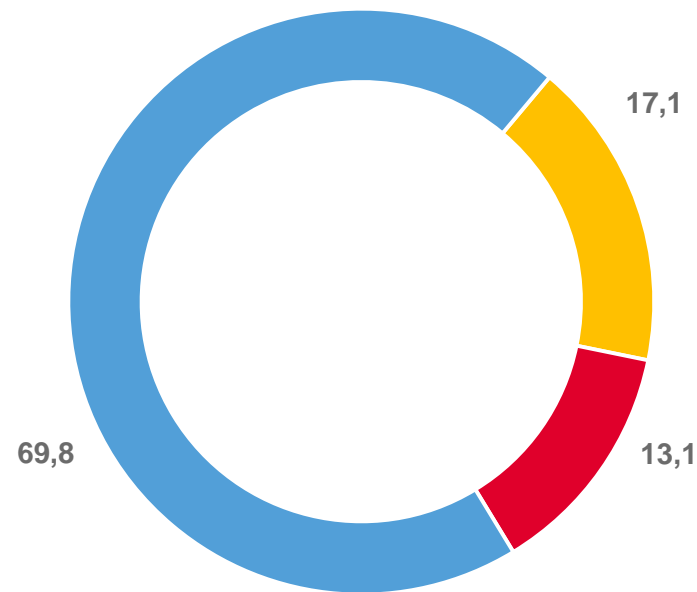
1262

КГ

91,7% ▼

Средний удой молока от одной коровы по сельхозорганизациям, не относящимся к субъектам малого предпринимательства

Институциональная структура производства молока,
в % от хозяйств всех категорий



Сельскохозяйственные
организации



Хозяйства
населения



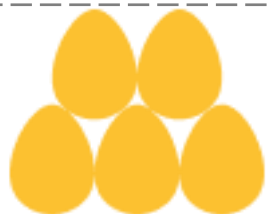
Крестьянские (фермерские)
хозяйства



ПРОИЗВОДСТВО ОСНОВНЫХ ПРОДУКТОВ ЖИВОТНОВОДСТВА

за январь-май
2023 года

к соответствующему периоду
предыдущего года



В ХОЗЯЙСТВАХ
ВСЕХ КАТЕГОРИЙ

71,9 млн
штук

100,2% ▲

Яйца

В ТОМ ЧИСЛЕ
СЕЛЬХОЗОРГАНИЗАЦИИ


2,7 млн
штук

79,4% ▼

В СЕЛЬХОЗОРГАНИЗАЦИЯХ

31 шт

71,2% ▼

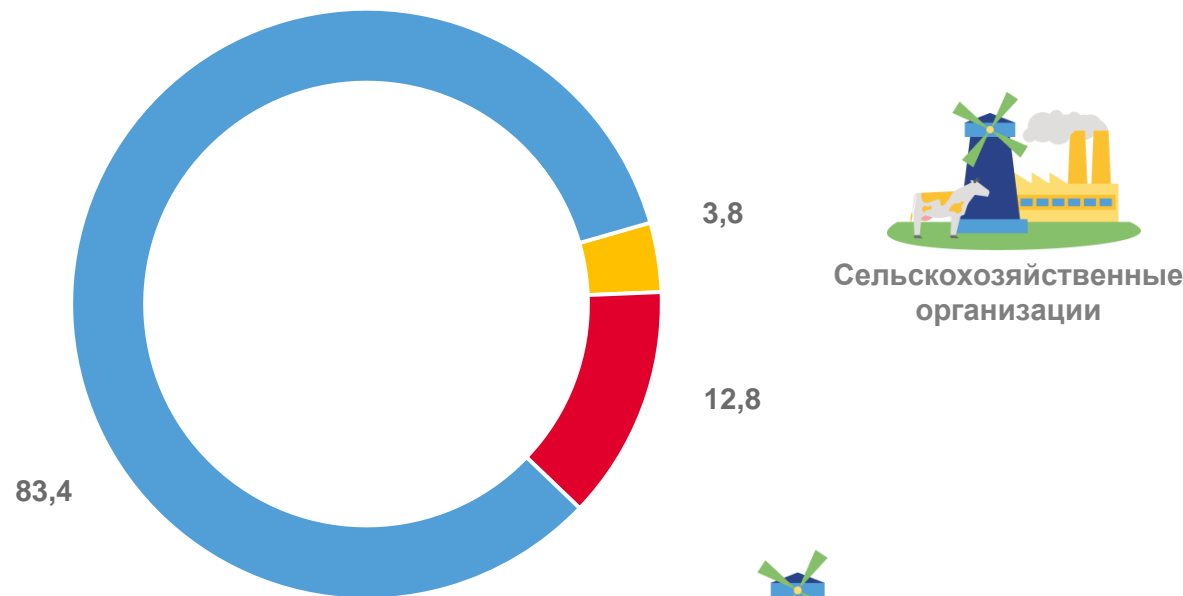


Средняя яйценоскость от одной курицы-несушки



Хозяйства
населения

Институциональная структура производства яиц,
в % от хозяйств всех категорий



Сельскохозяйственные
организации



Крестьянские (фермерские)
хозяйства

